

CHIFFRES CLÉ OUTRE-MER

5,5 milliards d'€

→ de FEDER-FSE-IEJ et FEADER pour la période 2014-2020 sur les 27 milliards alloués à la France.

50 %

→ taux de programmation FEDER-FSE-IEJ et FEADER au 31 décembre 2018 (taux France = 60%)

TAUX DE PROGRAMMATION ET CERTIFICATION PAR FONDS EN OUTRE-MER

FEDER-FSE-IEJ-FEADER

	Taux de programmation coût total	Taux de programmation UE	Taux de certification
FEDER France	69%	53%	19%
Outre-mer	62%	52%	19%
FSE France	73%	64%	25%
Outre-mer	54%	51%	14%
IEJ/FSE France	94%	93%	32%
Outre-mer	74%	75%	31%
		Taux d'engagement FEADER	Taux de paiement FEADER
FEADER France		60%	45%
Outre-mer		39%	18%

Données FEAMP non disponibles

Les volets déconcentrés des programmes nationaux FSE et IEJ en outre-mer sont inclus dans la ligne outre-mer.

Hors coopération territoriale européenne

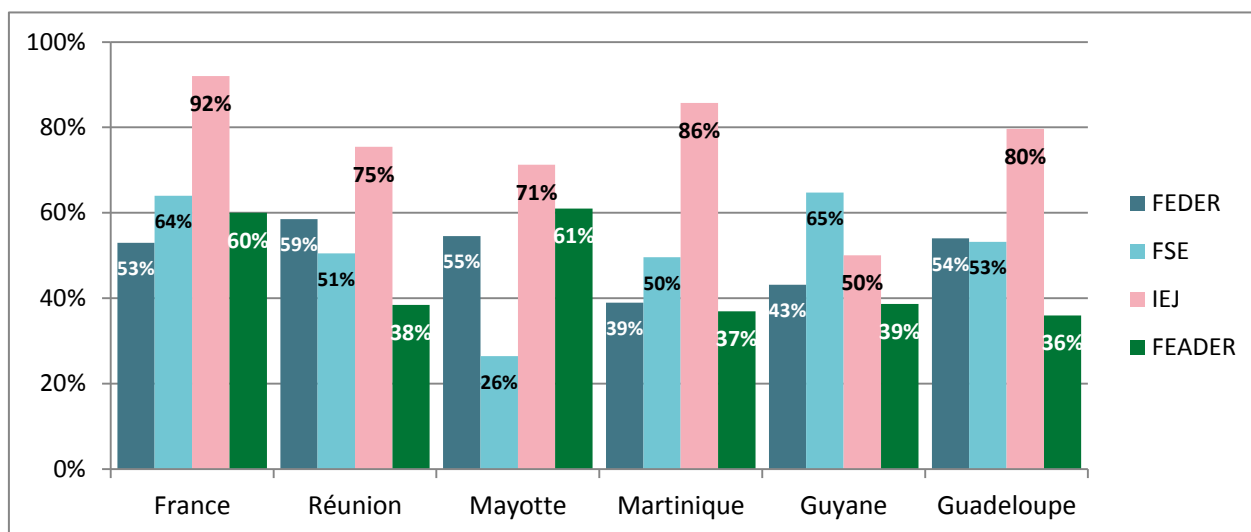
Contact : mae@cget.gouv.fr - www.europe-en-france.gouv.fr

Sources : autorités de gestion FEDER, FSE, IEJ. Autorité de coordination FEADER

TAUX DE PROGRAMMATION UE PAR FONDS EN OUTRE-MER

Tous programmes confondus, incluant les programmes nationaux FSE et IEJ. Données FEAMP indisponibles.

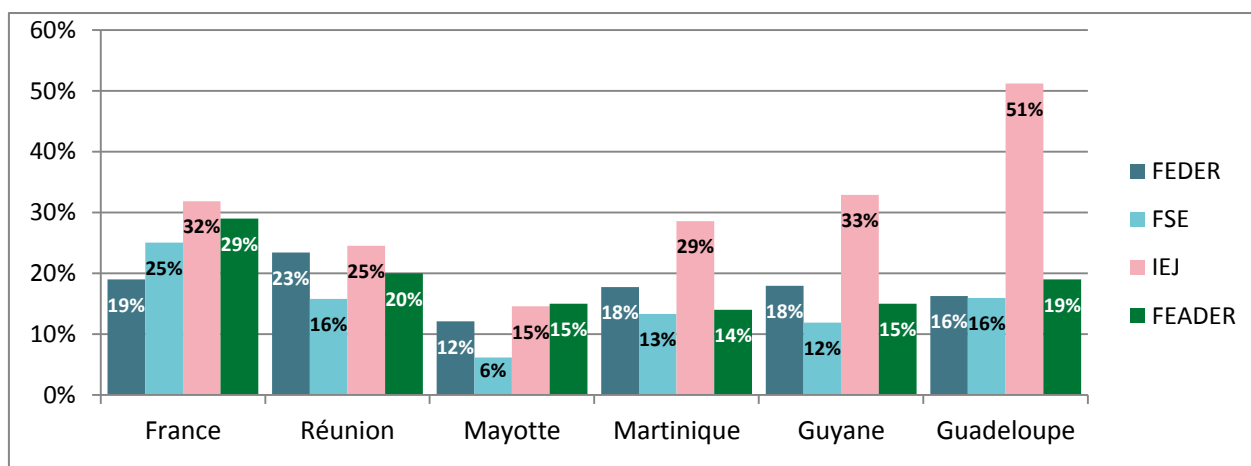
FEDER-FSE-IEJ-FEADER



TAUX DE CERTIFICATION (COÛT TOTAL) PAR FONDS EN OUTRE-MER

Tous programmes confondus, incluant les programmes nationaux FSE et IEJ. Données FEAMP indisponibles.

FEDER-FSE-IEJ-FEADER



PROGRAMMATION ET CERTIFICATION PAR RÉGION, PROGRAMME ET FONDS

FEDER-FSE-IEJ

	Maquette coût total	Taux de programmation coût total	Maquette montant UE	Taux de programmation UE	Taux de certification coût total
GUADELOUPE					
PO Guadeloupe Conseil régional	1 085 821 422	64%	612 194 247	55%	16%
FEDER	978 168 479	65%	521 846 279	55%	16%
FSE	99 612 523	52%	82 959 474	50%	9%
IEJ/FSE	8 040 420	68%	7 388 494	69%	26%
PO Guadeloupe Saint-Martin Etat	263 790 887	55%	195 800 000	51%	19%
FEDER	77 018 337	38%	38 614 896	38%	18%
FSE	186 772 550	62%	157 185 104	55%	20%
PON IEJ	33 780 331	82%	31 040 746	82%	57%
IEJ/FSE	33 780 331	82%	31 040 746	82%	57%
GUYANE					
PO Guyane Conseil Régional	657 316 920	65%	391 224 853	47%	17%
FEDER	591 047 806	64%	338 100 501	43%	18%
FSE	66 269 114	72%	53 124 352	72%	7%
PO Guyane FSE Etat	107 069 780	62%	78 956 069	60%	15%
FSE	107 069 780	62%	78 956 069	60%	15%
PON IEJ	24 401 288	51%	22 422 344	50%	33%
IEJ/FSE	24 401 288	51%	22 422 344	50%	33%
MARTINIQUE					
PO Martinique Conseil Régional	1 119 715 929	53%	518 440 000	41%	17%
FEDER	1 006 096 350	53%	445 101 522	39%	18%
FSE	103 588 524	49%	69 557 377	49%	14%
IEJ/FSE	10 031 055	66%	3 781 101	133%	9%
PO Martinique FSE Etat	157 602 712	63%	119 706 536	50%	13%
FSE	157 602 712	63%	119 706 536	50%	13%
PON IEJ	24 814 040	80%	22 801 621	78%	36%
IEJ/FSE	24 814 040	80%	22 801 621	78%	36%
MAYOTTE					
PO Mayotte Etat	394 483 015	53%	211 514 230	46%	11%
FEDER	320 510 983	58%	148 872 908	55%	12%
FSE	73 972 032	28%	62 641 322	26%	6%
PON IEJ	15 302 137	77%	14 061 134	71%	15%
IEJ/FSE	15 302 137	77%	14 061 134	71%	15%
RÉUNION					
PO Réunion FEDER Conseil régional	1 942 248 429	65%	1 130 456 061	59%	23%
FEDER	1 942 248 429	65%	1 130 456 061	59%	23%
PO Réunion FSE Etat	625 198 349	51%	501 107 323	51%	16%
FSE	625 198 349	51%	501 107 323	51%	16%
PON IEJ	91 672 425	75%	84 237 791	75%	25%
IEJ/FSE	91 672 425	75%	84 237 791	75%	25%
Total	6 543 217 664	60%	3 933 962 955	53%	19%
France		71%		60%	22%

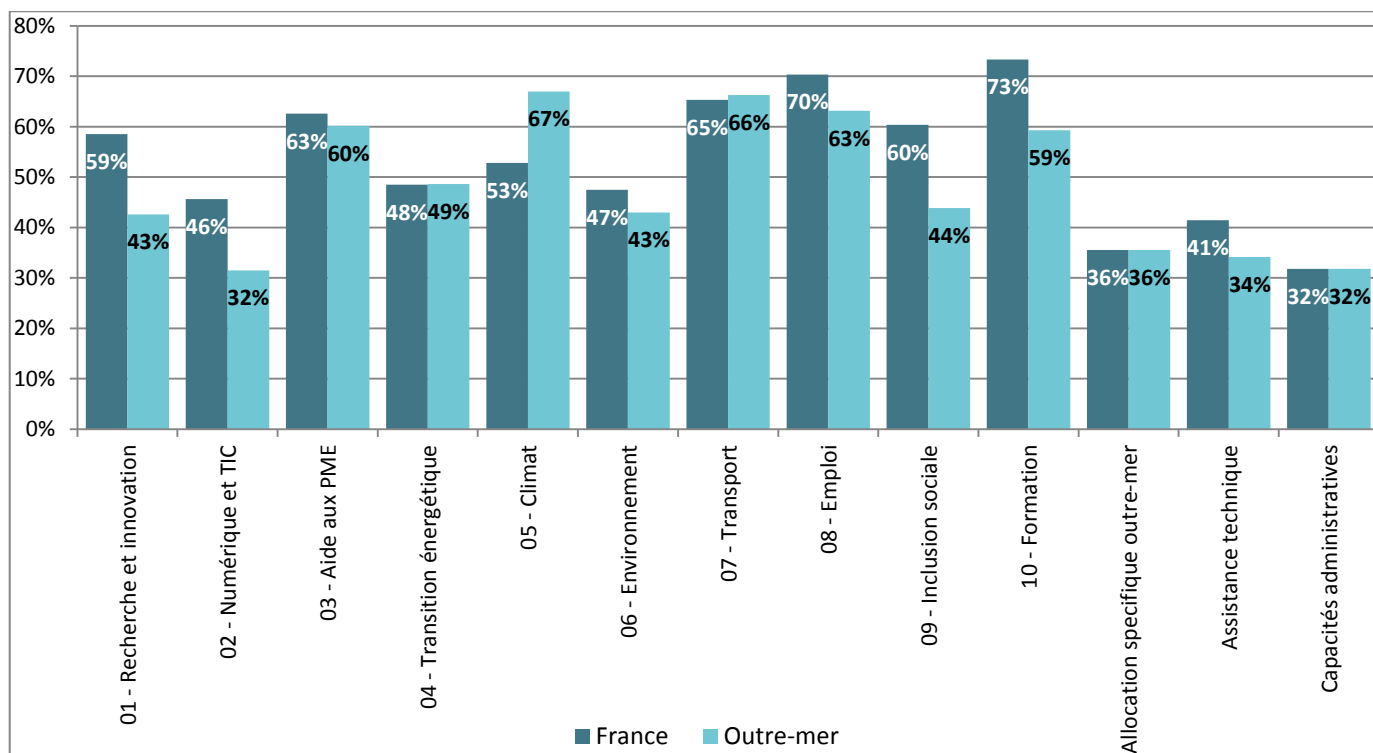
FEADER

Programme de développement rural	Maquette FEADER	Engagement FEADER	% de maquette engagé	Paiement FEADER	% de maquette payé
Guadeloupe	174 024 818	62 613 241	36%	32 589 667	18%
Guyane	112 000 000	43 306 923	38%	17 248 351	15%
La Réunion	385 500 000	148 129 888	38%	77 869 395	20%
Martinique	130 200 000	48 070 948	36,9%	17 872 063	13,7%
Mayotte	60 000 000	36 604 502	61%	9 172 239	15%
Total Outre-mer	861 724 818	338 725 503	39%	154 751 715	18%
Total France	12 010 643 249	7 198 140 900	60%	5 398 827 899	45%

TAUX DE PROGRAMMATION UE PAR OBJECTIF THÉMATIQUES

Données FEADER et FEAMP indisponibles.

FEDER-FSE-IEJ



ALLOCATION SPÉCIFIQUE POUR LES OUTRE-MER

FEDER

Objectifs thématiques	Maquette FEDER	Taux de programmation FEDER	Nombre d'opérations programmées
PO Guadeloupe Conseil régional	97 784 542	69%	53
05 - Climat	52 784 542	68%	5
07 - Transport	10 000 000	163%	6
Allocation spécifique outre-mer	35 000 000	43%	42
PO Guadeloupe Saint-Martin Etat	7 242 134	0%	-
02 - Numérique et TIC	2 242 134	0%	-
05 - Climat	1 250 000	0%	-
07 - Transport	3 750 000	0%	-
PO Guyane Conseil Régional	52 052 805	30%	48
Allocation spécifique outre-mer	52 052 805	30%	48
PO Martinique Conseil Régional	93 142 408	55%	228
02 - Numérique et TIC	1 542 408	0%	-
03 - Aide aux PME	45 000 000	57%	225
05 - Climat	46 600 000	55%	3
07 - Transport	-	-	-
PO Mayotte Etat	2 840 257	6%	-
03 - Aide aux PME	2 840 257	6%	-
PO Réunion FEDER Conseil régional	190 284 816	50%	147
03 - Aide aux PME	78 064 816	83%	136
05 - Climat	21 970 000	75%	6
07 - Transport	90 250 000	15%	5
Total	443 346 962	52%	4